



dentro il salone **oggetti del desiderio**

Un pulsante per l'acqua

«Mayday» è un rubinetto che sembra un pulsante di emergenza da utilizzare in caso di necessità: è divertente per la modalità smart di funzionamento e accattivante perché dà un tocco di colore al bagno. L'acqua non si apre più alzando la leva, ma premendo un pulsante.

■ ANTONIO LUPI. PAD 22, STAND A29-B20.



Legno di eucalipto, una sciccheria

«Oode» è un sistema integrato con mobili in legno di eucalipto con vena verticale, lavabo e alzata in gres effetto pietra opaco, specchio Bohème con profilo in alluminio a finitura inox e luce led integrata sia inferiore che superiore. Per un bagno super chic.

■ ARBI. PAD 24, STAND D07-D11.



Il lavabo diventa ovale

Il sistema lavabo «Kyros» è caratterizzato da una forte ricerca stilistica e un approccio innovativo nella scelta di forme, materiali e colori: lo dimostra questo modello dalla sagoma ovale accessorizzato con cassetteria e porta asciugamano.

■ CERAMICA CIELO. PAD 22, STAND A35-B24.


Eleganza in bagno

IL LUOGO DELL'INTIMITÀ SI VESTE DI TINTE NEUTRE E LINEE MINIMAL, SCOPRITELO NEI **PADIGLIONI 22-24**

Come essere in piscina

«Quadrat Pool Relax», disegnata da Ludovica+Roberto Palomba, è una minipiscina idromassaggio a sfioro dotata anche di zona solarium con lettino imbottito. Pensata per outdoor e indoor, ha dimensioni contenute e forma scultorea, per un benessere totale.


■ ZUCCHETTI-KOS. PAD 24, STAND E15-E21.



Che finezza l'oro nero

La linea «Source» sceglie tonalità preziose come l'oro chiaro, l'oro rosa e l'oro nero per arricchire il bagno contemporaneo. Le forme sono semplici e minimali, il materiale è l'acciaio inossidabile per garantire i più elevati standard qualitativi di durabilità.

■ QUADRO DESIGN. PAD 22 STAND M38.



Cabina essenziale per la doccia


La cabina doccia «Unix» senza telaio è l'ideale per chi ama l'essenzialità. Le cerniere in acciaio inox con sistema a pendolo permettono l'apertura della porta a 360°. E il meccanismo di sollevamento/abbassamento integrato garantisce massima durata.

■ PROVEX. PAD 22, STAND F37-F41.

Doppio miscelatore

«So» è il miscelatore progettato da Davide Vercelli che permette di scegliere la quantità di acqua e la temperatura desiderata grazie a due comandi a rotazione: la manopola più piccola regola e mantiene la temperatura, quella più grande apre e regola il flusso.


■ FIMA CARLO FRATTINI. PAD 24, STAND B10.



Un totem scaldasalviette

«Stilus» è una linea di scaldasalviette progettata da Giuseppe Bavuso. Le forme dei tubi ricordano dei veri e propri totem. Permettono un utilizzo razionale dello spazio e sistemati nel centro della stanza da bagno la rendono davvero unica.


■ CALEIDO. PAD 24, STAND E18.



Con la palestra integrata

Mattia Pareschi ha unito sala da bagno e palestra in un ambiente wellness: il progetto parte dalla reinterpretazione della Spalliera Svedese, utilizzata come base per fissare attrezzature sportive, luci, porta-sapone, mensole e specchi.

■ SCAVOLINI BAGNO. PAD 24 STAND A21-B14.



Puro stile metropolitano

Un lavabo in «Saphirkeramik» dallo stile classico, in cui il gusto bohémien si combina perfettamente con quello cosmopolita e metropolitano delineando un eclettico lifestyle: non a caso lo firma l'ironico designer Marcel Wanders.

■ LAUFEN. PAD 24, F21-G14.